


**Основные показатели деятельности
Территориального фонда
обязательного медицинского страхования
Оренбургской области в 2025 году**





ДОХОДЫ БЮДЖЕТА ТФОМС ОРЕНБУРГСКОЙ ОБЛАСТИ (млн рублей)



2024 г.



2025 г.



РЕАЛИЗАЦИЯ ТЕРРИТОРИАЛЬНОЙ ПРОГРАММЫ ОМС в 2025 году (млн рублей)



**Скорая
медицинская
помощь**

Скорая МП: 2 554,6

**МТР (СМП)
61,9**



**Амбулаторная
помощь**


Профилактическая
АП: 7 396,1

АП при заболевании:
8 051,0

АП реабилитация:
172,3

Неотложная
АП: 875,0

**МТР (АП)
340,1**



**Дневной
стационар**

Специализированная
МП: 2 237,7

Онкология
1 974,5

Реабилитация
158,8

**МТР (ДС)
166,2**



**Круглосуточный
стационар**

Специализированная
МП: 13 449,9

Онкология
1 675,4

Реабилитация
613,4

ВМП
2 877,5

ВМП
онкология
408,7

**МТР (КС)
874,4**

Специализированная МП, всего: 15 738,7

ВМП, всего: 3 286,2



СТРУКТУРА РАСХОДОВ МЕДИЦИНСКИХ ОРГАНИЗАЦИЙ ОРЕНБУРГСКОЙ ОБЛАСТИ

Оплата труда с начислениями

2024 67,4%

2025 65,1%

Медикаменты и перевязочные средства

2024 13,8%

2025 14,7%

Увеличение стоимости ОС и материальных запасов

2024 9,0%

2025 9,7%

Коммунальные услуги, арендная плата по имуществу, работы по содержанию имущества

2024 5,2%

2025 5,4%

Транспортные услуги, услуги связи, прочие работы и услуги

2024 1,6%

2025 1,9%

Питание (продукты и услуги по организации питания)

2024 1,6%

2025 1,7%

Оплата диагностических, консультативных и лабораторных услуг

2024 0,8%

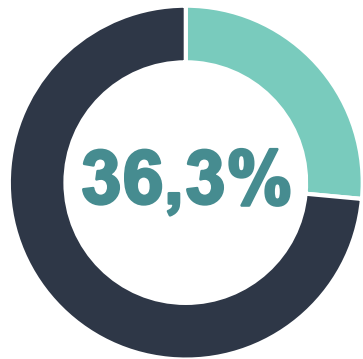
2025 0,9%

Прочие услуги

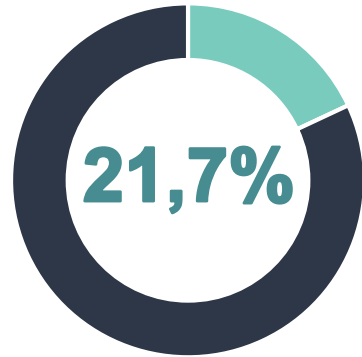
2024 0,6%

2025 0,6%

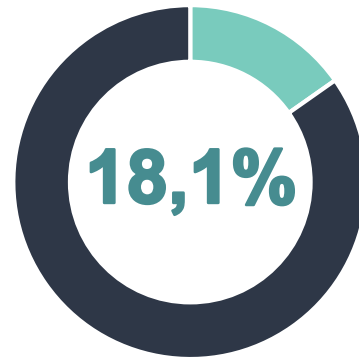
СТРУКТУРА ВЫЯВЛЕННЫХ НАРУШЕНИЙ И НАЛОЖЕННЫХ ШТРАФОВ НА СТРАХОВЫЕ МЕДИЦИНСКИЕ ОРГАНИЗАЦИИ в 2025 году



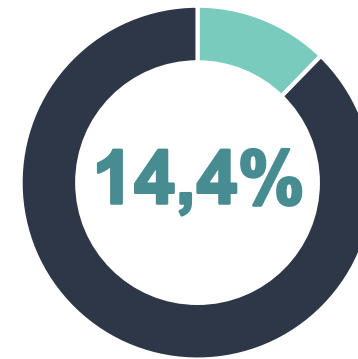
Внесение в РСЗЛ записей, содержащих недостоверные сведения



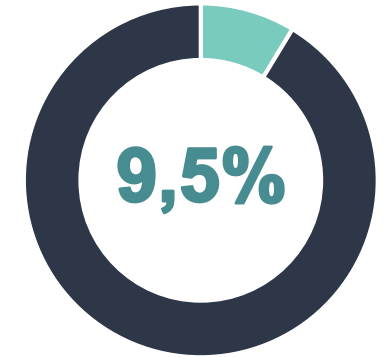
Нарушения, установленные при проведении контроля качества медицинской помощи



Нарушения порядка выдачи полиса ОМС



Предоставление территориальному фонду недостоверной отчетности



Нарушение сроков предоставления данных о застрахованном лице

Сумма штрафных санкций составила 1 923,2 тыс. рублей (в 2024 году – 1 579,2 тыс. рублей)



РЕЗУЛЬТАТЫ ПРОВЕДЕНИЯ СМО МЕДИКО-ЭКОНОМИЧЕСКИХ ЭКСПЕРТИЗ (МЭЭ) И ЭКСПЕРТИЗ КАЧЕСТВА МЕДИЦИСНКОЙ ПОМОЩИ (ЭКМП)



МЭЭ

2024

2025

Доля проверенных случаев от количества случаев, предъявленных к оплате

1,8%

2,0%

Доля дефектных случаев от количества проверенных случаев

5,3%

7,3%

Общая сумма финансовых санкций

51,1
млн руб.

77,9
млн руб.

ЭКМП

2024

2025

Доля проверенных случаев от количества случаев, предъявленных к оплате

1,2%

1,0%

Доля дефектных случаев от количества проверенных случаев

47,8%

32,9%

Общая сумма финансовых санкций

202,4
млн руб.

260,3
млн руб.

КАНАЛЫ ОПЕРАТИВНОЙ СВЯЗИ ГРАЖДАН С ПРЕДСТАВИТЕЛЯМИ СТРАХОВЫХ МЕДИЦИНСКИХ ОРГАНИЗАЦИЙ




Пост



2024 г.	52 МО	
2025 г.	50 МО	-3,8%

Визит



2024 г.	21 МО	
2025 г.	14 МО	-33,3%

Многоканальные телефоны, установленные в МО



2024 г.	80 МО	
2025 г.	83 МО	+3,8%



ДИНАМИКА ОБРАЩЕНИЙ ЗАСТРАХОВАННЫХ ЛИЦ, ПОСТУПИВШИХ В ТФОМС И СТРАХОВЫЕ МЕДИЦИНСКИЕ ОРГАНИЗАЦИИ




Всего поступило обращений:

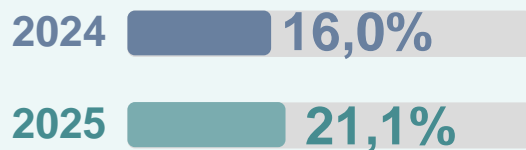
2024 г.	59 301
2025 г.	49 848

-15,9%

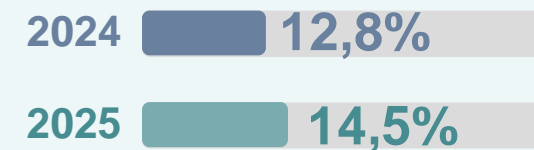
О получении полиса ОМС




О перечне бесплатных услуг, предоставляемых по полису ОМС




О выборе МО




Об организации работы МО




О лекарственном обеспечении



О взимании средств за помощь, включенную в программу ОМС



ДИНАМИКА ЖАЛОБ ЗАСТРАХОВАННЫХ ЛИЦ, ПОСТУПИВШИХ В ТФОМС И СТРАХОВЫЕ МЕДИЦИНСКИЕ ОРГАНИЗАЦИИ



Всего поступило жалоб:

2024 г. 336

+8,3%

2025 г. 364

Из них обоснованных жалоб:

2024 г. 249

+17,7%

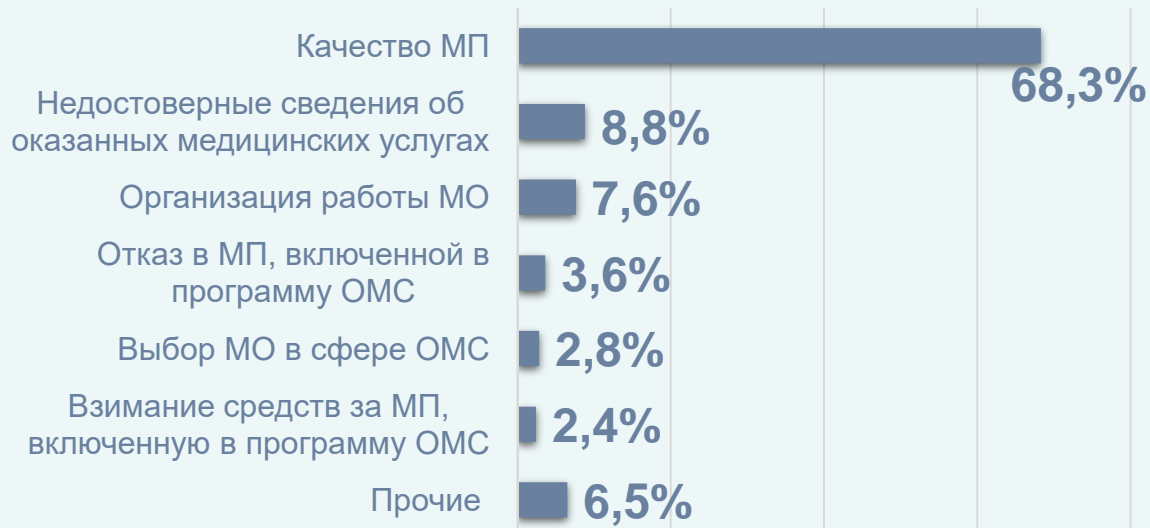
2025 г. 293

Доля обоснованных жалоб:

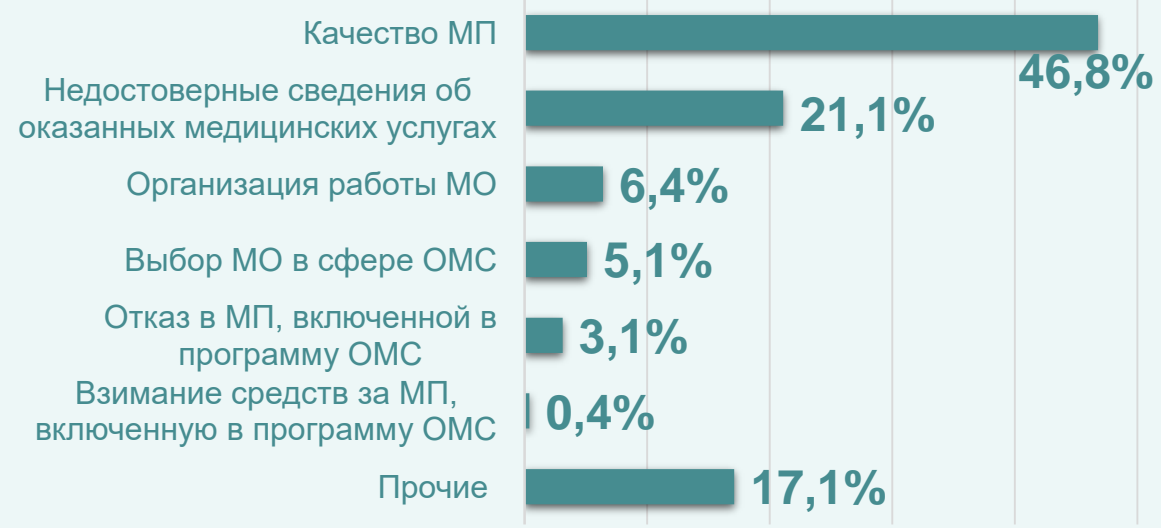
2024 г. 74,1%

2025 г. 80,5%

2024 г.



2025 г.





ИНФОРМИРОВАНИЕ ВЗРОСЛОГО НАСЕЛЕНИЯ О НЕОБХОДИМОСТИ ПРОХОЖДЕНИЯ ПРОФИЛАКТИЧЕСКИХ МЕДИЦИНСКИХ МЕРОПРИЯТИЙ

	2024	2025
План информирования (чел.)	755,1 тыс.	946,8 тыс.
Количество проинформированных СМО о необходимости прохождения профилактических медицинских мероприятий (чел.)	1 019,2 тыс.	1 016,3 тыс.
Количество пришедших на профилактические медицинские мероприятия из числа проинформированных СМО (чел.)	437,2 тыс.	430,7 тыс.
Количество пришедших на профилактические медицинские мероприятия всего (чел.)	708,1 тыс.	821,7 тыс.



ИНФОРМИРОВАНИЕ ВЗРОСЛОГО НАСЕЛЕНИЯ О НЕОБХОДИМОСТИ ПРОХОЖДЕНИЯ ДИСПАНСЕРИЗАЦИИ ПО ОЦЕНКЕ РЕПРОДУКТИВНОГО ЗДОРОВЬЯ



	2024	2025
План информирования (чел.)	169,3 тыс.	255,9 тыс.
Количество проинформированных СМО о необходимости прохождения диспансеризации по оценке репродуктивного здоровья (чел.)	87,9 тыс.	380,3 тыс.
Количество пришедших на диспансеризацию по оценке репродуктивного здоровья из числа проинформированных СМО (чел.)	33,9 тыс.	89,5 тыс.
Количество пришедших на диспансеризацию по оценке репродуктивного здоровья всего (чел.)	169,3 тыс.	230,1 тыс.



ИНФОРМИРОВАНИЕ ВЗРОСЛОГО НАСЕЛЕНИЯ О НЕОБХОДИМОСТИ ПРОХОЖДЕНИЯ ДИСПАНСЕРНОГО НАБЛЮДЕНИЯ

	2024	2025
План информирования (чел.)	548,8 тыс.	566,3 тыс.
Количество проинформированных СМО о необходимости прохождения диспансерного наблюдения (чел.)	537,5 тыс.	566,3 тыс.
Количество пришедших на диспансерное наблюдение из числа проинформированных СМО (чел.)	367,7 тыс.	360,3 тыс.
Количество пришедших на диспансерное наблюдение всего (чел.)	511,3 тыс.	530,6 тыс.



СТРУКТУРА РАСХОДОВ НОРМИРОВАННОГО СТРАХОВОГО ЗАПАСА ДЛЯ ФИНАНСОВОГО ОБЕСПЕЧЕНИЯ МЕРОПРИЯТИЙ

Приобретение медицинского оборудования



Доля от общей суммы средств НСЗ,
выделенной на приобретение

2024 г.	72,7%
2025 г.	89,6%

Количество единиц
закупленного оборудования

2024 г.	14 ед.	
2025 г.	24 ед.	+71%

Количество мед. организаций,
закупивших оборудование

2024 г.	9 МО	
2025 г.	14 МО	+55%

Ремонт медицинского оборудования



Доля от общей суммы средств НСЗ,
выделенной на ремонт

2024 г.	27,3%
2025 г.	10,4%

Количество единиц
отремонтированного оборудования

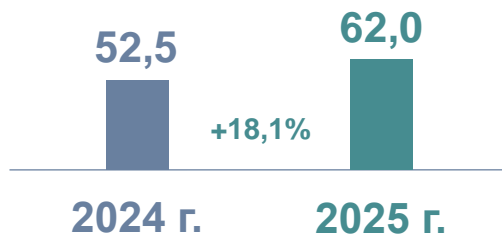
2024 г.	3 ед.	
2025 г.	4 ед.	+33%

Количество мед. организаций,
отремонтировавших оборудование

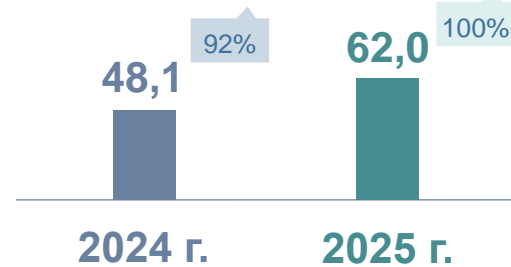
2024 г.	3 МО	
2025 г.	4 МО	+33%

СОФИНАНСИРОВАНИЕ РАСХОДОВ МЕДИЦИНСКИХ ОРГАНИЗАЦИЙ НА ОПЛАТУ ТРУДА ВРАЧЕЙ И СРЕДНЕГО МЕДИЦИНСКОГО ПЕРСОНАЛА

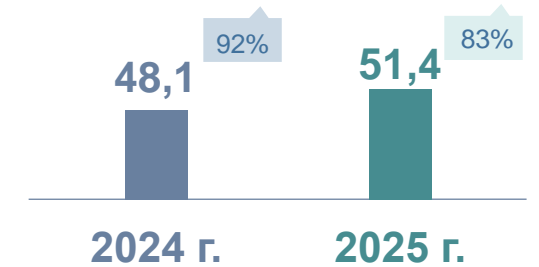
Утвержденный размер МБТ для ТФОМС, млн руб.



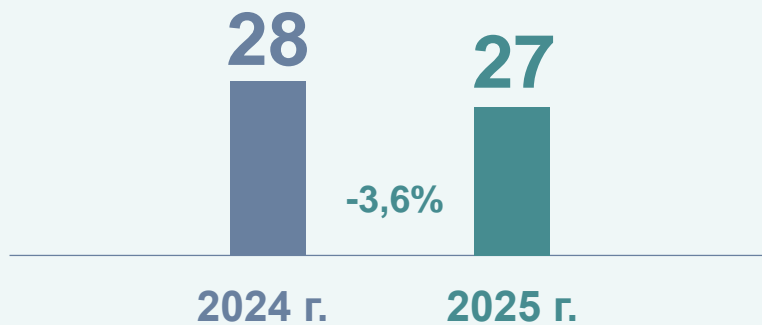
Объем фактически поступивших в ТФОМС средств МБТ, млн руб.



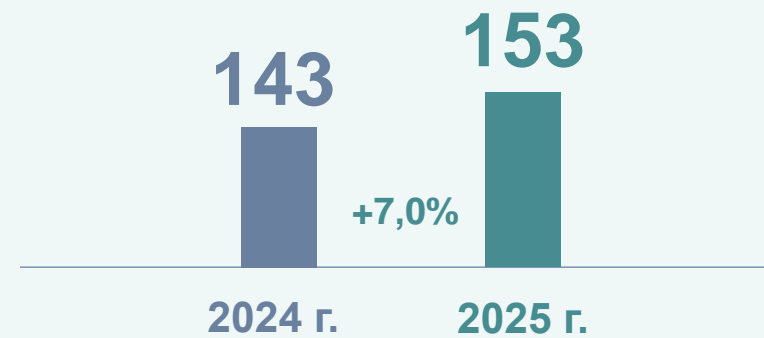
Объем средств МБТ, направленных ТФОМС в МО, млн руб.



Количество медицинских организаций, получивших средства МБТ



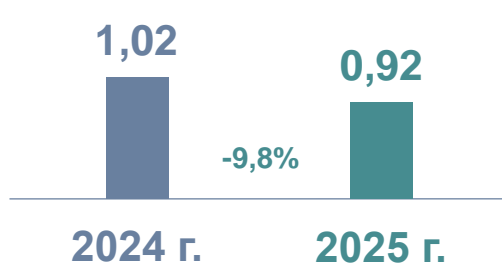
Количество медицинских работников, на заработную плату которых перечислены средства в рамках мероприятий по софинансированию



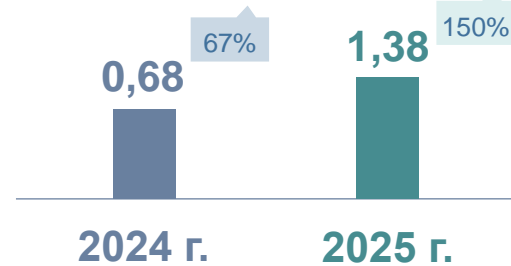


ОСУЩЕСТВЛЕНИЕ ВЫПЛАТ СТИМУЛИРУЮЩЕГО ХАРАКТЕРА ЗА ВЫЯВЛЕНИЕ ОНКОЗАБОЛЕВАНИЙ В ХОДЕ ПРОВЕДЕНИЯ ДИСПАНСЕРИЗАЦИИ И ПРОФИЛАКТИЧЕСКИХ МЕДИЦИНСКИХ ОСМОТРОВ

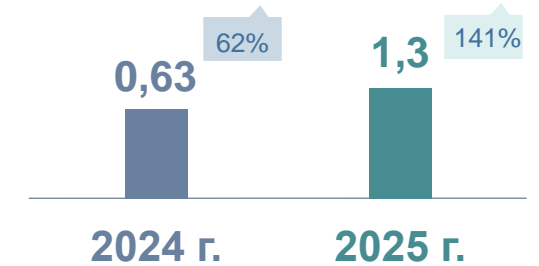
Утвержденный размер МБТ для ТФОМС, млн руб.



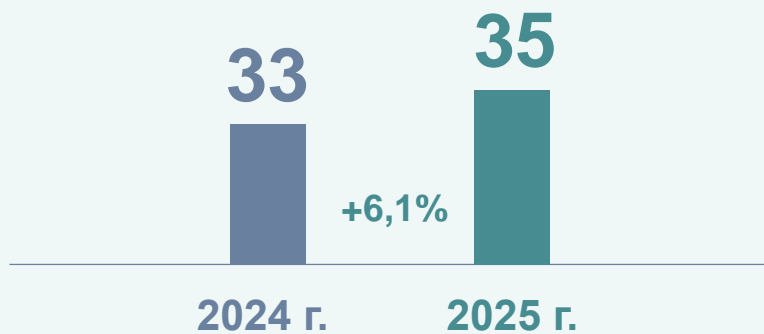
Объем фактически поступивших в ТФОМС средств МБТ, млн руб.



Объем средств МБТ, направленных ТФОМС в МО, млн руб.



Количество медицинских организаций, получивших средства МБТ



Количество оплаченных случаев онковыявления

